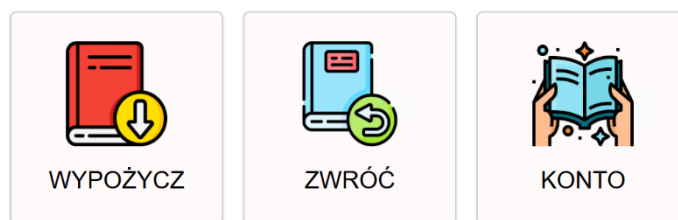


INSTRUKCJA KORZYSTANIA Z KSIĄŻKOMATU

1. EKРАН POWITALNY

Proszę wybrać opcję



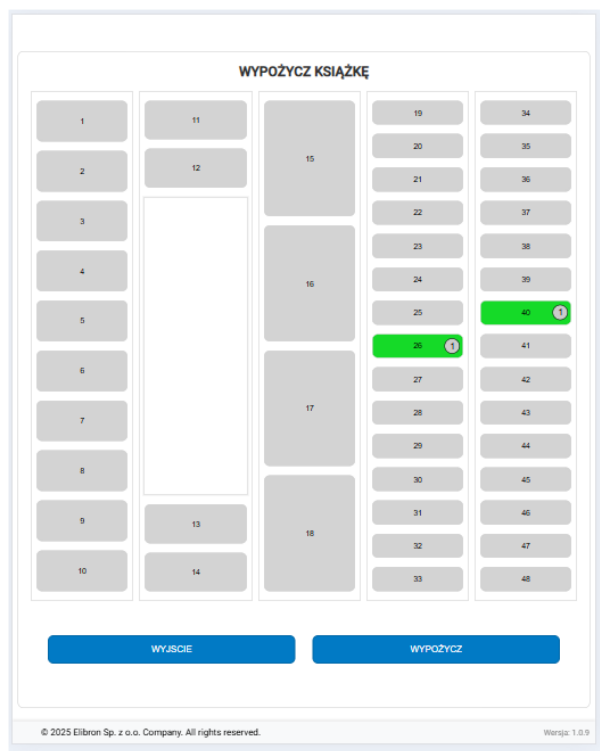
2. WYPOŻYCZANIE

- a) Na ekranie dotykowym książkomatu należy wybrać **WYPOŻYCZ**.

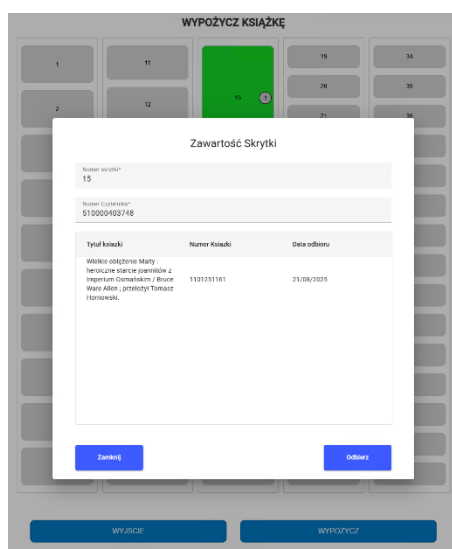


NR CZYTELNIKA


- b) Zalogować się na swoje konto za pomocą klawiatury wpisując w pozycji:
NR CZYTELNIKA: Identyfikator zawarty w powiadomieniu e-mail,
HASŁO: PIN ustawiony w koncie czytelnika.
i zatwierdzać wprowadzane dane klawiszem **Enter** z klawiatury.
- c) Gdy pojawi się diagram rozmieszczenia skrytek w książkomacie, wybrać opcję **Wypożycz** i po otwarciu skrytki odebrać zamówione książki.



Książkomat otwiera jedną lub więcej skrytek dedykowanych dla czytelnika.



d) Gdy pojawi się **Potwierdzenie Wypożyczenia**, należy kliknąć czerwony przycisk.



e) Po odebraniu książek należy kliknąć przycisk **WYJŚCIE**.

UWAGA: Wymagania niezbędne, aby odebrać książkę z książkomatu:

- ważne konto,
- brak przetrzymanych książek,
- brak nieuregulowanych opłat,
- nieprzekroczony termin odbioru książki,
- nieprzekroczony limit wypożyczeń.

3. ZWROT

a) Na ekranie dotykowym książkomatu należy wybrać opcję **ZWRÓĆ**.

b) Zalogować się na swoje konto wpisując w pozycji:

NR CZYTELNIKA: nr albumu lub karty bibliotecznej

HASŁO: PIN ustawiony w koncie czytelnika

i zatwierdzać wprowadzane dane klawiszem **Enter** z klawiatury.

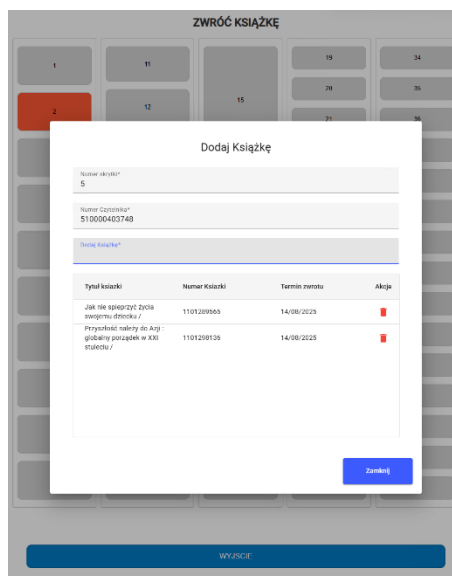
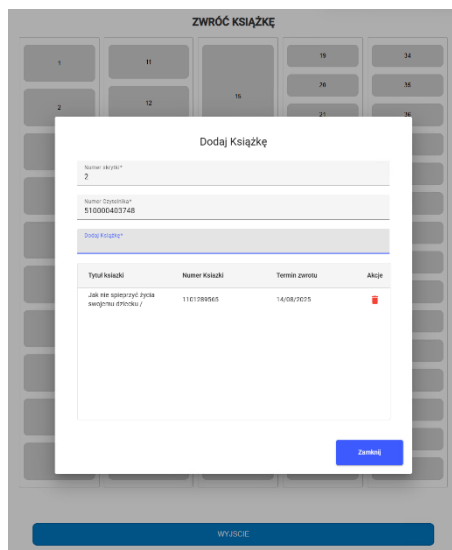
c) Gdy pojawi się diagram rozmieszczenia skrytek w książkomacie wybrać skrytkę w kolorze szarym (wolna).



WYJŚCIE

d) Wkładać pojedynczo do wnęki książki w celu ich zeskanowania.

Po zeskanowaniu pierwszej, **NIE ZAMYKAMY OKNA** umieszczamy ją w otwartej skrytce a następnie skanujemy kolejną.



e) Załadować książki do skrytki.

Jeżeli wybrana skrytka okazała się za mała na wszystkie sczytane wcześniej książki, należy zamknąć skrytkę i wybrać kolejną skrytkę do zwrotu pozostałych książek.

Po zwrocie wszystkich książek należy zamknąć skrytkę i kliknąć przycisk **WYJŚCIE** oznaczający wylogowanie z systemu. Upewnij się, że drzwiczki skrytki są prawidłowo zamknięte.

UWAGA!

Należy pamiętać, że zwrócenie książek do książkomatu nie powoduje ich automatycznego zdjęcia z konta czytelnika. Zwrotu dokonuje się w systemie bibliotecznym po opróżnieniu książkomatu, najpóźniej w następnym dniu roboczym.